

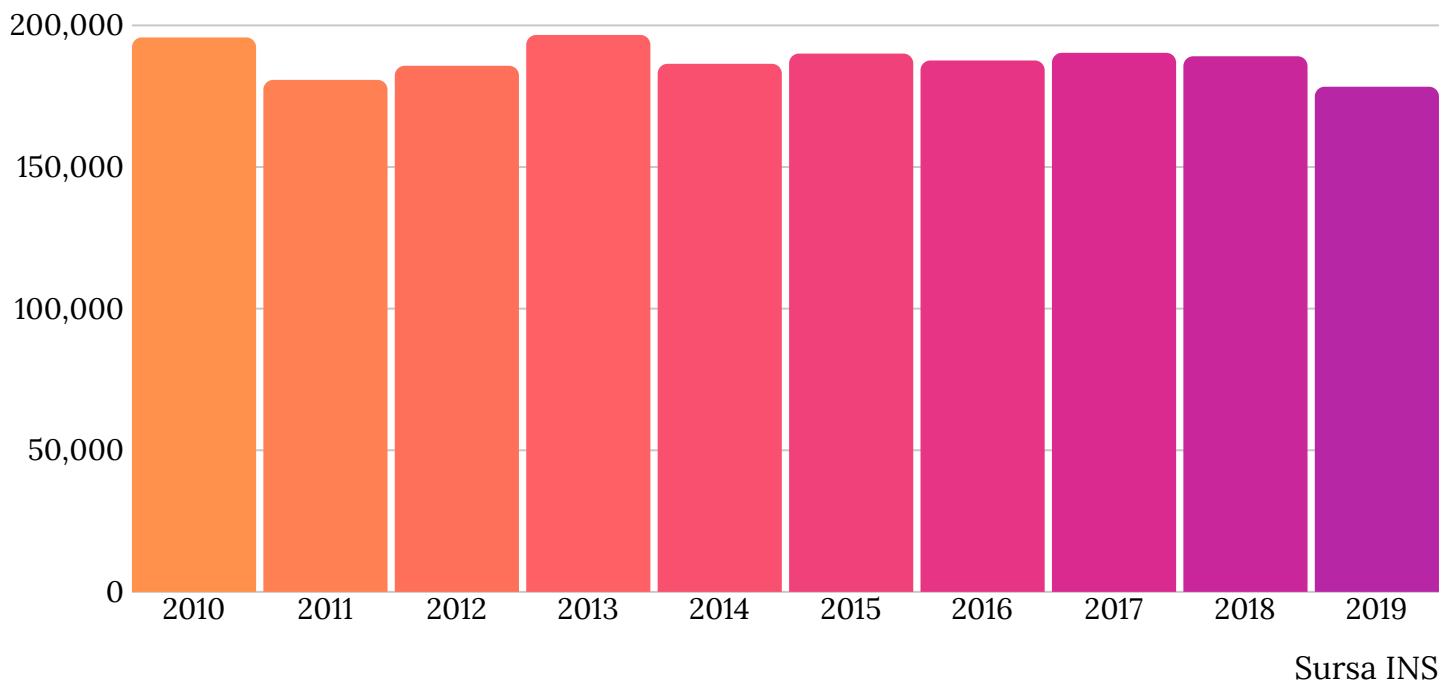
SITUAȚIA NATALITĂȚII ÎN ROMÂNIA



**SONDAJ REALIZAT DE
CONAF & Dynamic HR**

În perioada Noiembrie 2019 - Februarie 2020

NUMĂRUL NOU-NĂSCUȚILOR ÎN ROMÂNIA



Potrivit datelor Academiei Române și INS, anual între 1970 și 1989 s-au născut câte 360.000 de copii, în medie. În 1989 s-au născut 369.000 de copii, iar în 1990, numărul a fost de 314.746. De atunci, natalitatea a scăzut aproape continuu, cu ușoare reveniri.

Pe fondul numărului scăzut a nou-născuților, a îmbătrânirii populației și a nevoii crescute de a importa forță de muncă, CONAF & Dynamic HR și-au propus să afle prin prezentul sondaj **motivele pentru care rata natalității a scăzut dramatic în România.**

CONAF - Confederația Națională pentru Antreprenoriat Feminin este prima organizație patronală care sprijină dezvoltarea și promovarea culturii antreprenoriale feminine din România.

Dynamic HR este principalul promotor al vieții echilibrate în rândul companiilor din România, livrând programe cu impact în starea de bine a angajaților, analizând periodic nivelul de stres și fiind organizatorul Galei Work-Life Balance.

Date demografice

TIPUL RESPONDENȚILOR

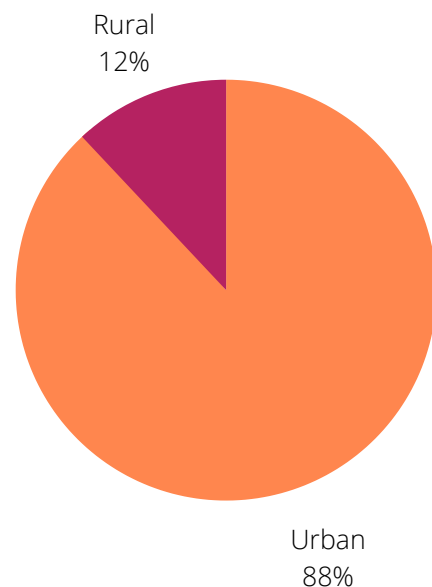
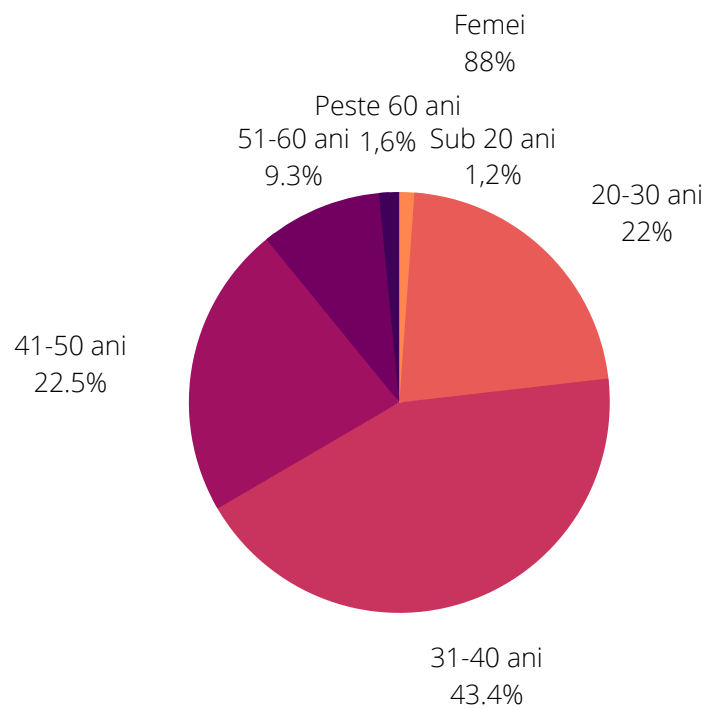
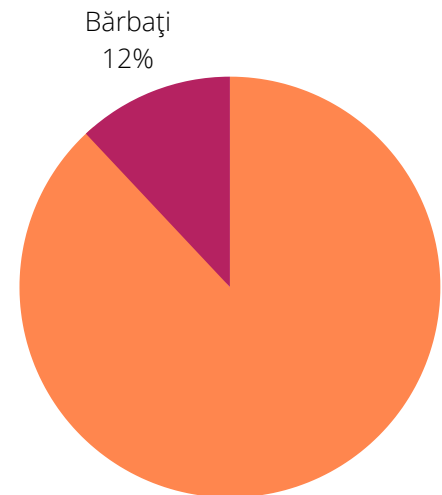
În perioada noiembrie 2019 și februarie 2020, la sondajul "Rata natalității în România" au participat 1222 de respondenți, din 40 de județe diferite.

Sondajul a urmărit motivele pentru care rata natalității în România a scăzut în ultimii ani.

88% din totalul respondenților a fost format din femei și 12% bărbați.

43% dintre respondenți provin din categoria de vârstă cuprinsă între 31-40 de ani, urmată fiind de categoriile de vârste 41-50 de ani, 20-30 ani, 51-60 ani, categoria peste 60 de ani și categoria sub 20 de ani.

88% din totalul respondenților locuiesc în mediul urban și 12% locuiesc în mediul rural.



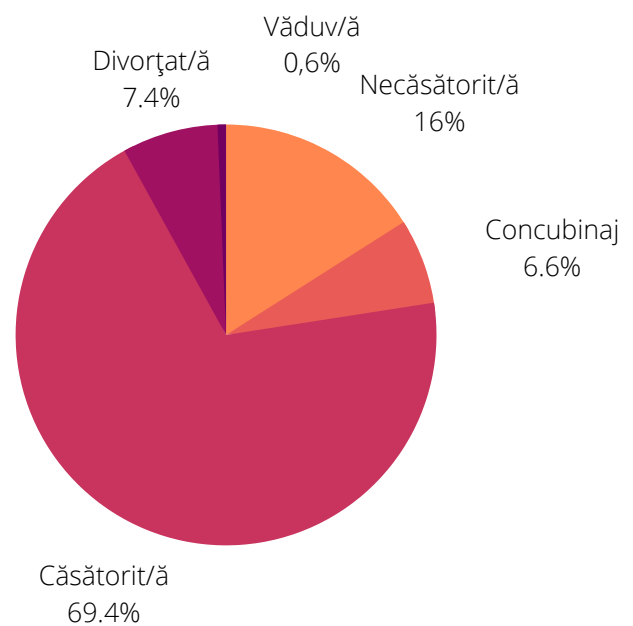
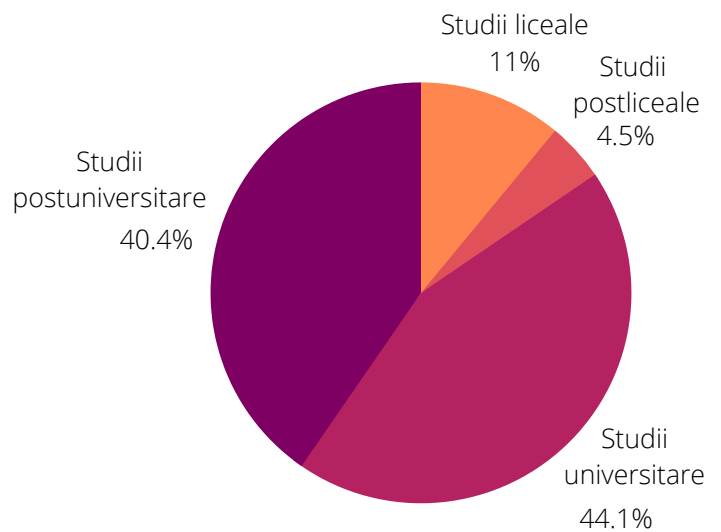
Date demografice

TIPUL RESPONDENȚILOR

Au participat 1222 de respondenți, din 40 de județe diferite.

44,1% dintre respondenți au absolvit studiile universitare, urmați fiind de absolvenții studiilor postuniversitare, absolvenții studiilor liceale și absolvenții studiilor postliceale.

69,4% dintre respondenți sunt căsătoriți, urmați fiind de respondenții necăsătoriți, divorțați, în concubinaj și văduvi.



Aspecte importante

81%

dintre respondenți consideră că statul român nu încurajează creșterea natalității, în momentul de față.

52%

spun că nesiguranța zilei de mâine afectează natalitatea în România.

55%

dintre respondenți au simțit nevoia de consiliere psihologică după nașterea copilului.

64%

dintre respondenți consideră că motivul principal al natalității scăzute este cariera, fiind prioritară în viața românilor.

67%

consideră că reglementarea orelor de muncă pentru părinți (program flexibil, lucrul de acasă, etc.) va stimula natalitatea în România.

Care sunt motivele pentru care natalitatea este scăzută în România?



ALTELE

“ Slăbirea presiunii religioase asupra femeii (emancipare, creșterea nivelului de educație laică).

“ Problemele pe care femeile le întâmpină după ce devin mame, Patriarhatul.

“ Lumea, în general, se degradează într-un ritm alarmant. În această lume să aduc un copil? Să-i ofer ce? Doar dragostea mea?

“ Dorința de a face copii conștient, în momentul în care ești pregătită psihologic și financiar pentru asta.

“ Lipsa de securitate medicală, socială, educațională sunt factori care, în opinia mea, sunt foarte importanți în scăderea natalității.

“ Un copil presupune cheltuieli foarte mari și mult sacrificiu. Salariile sunt mici și părinții nu își permit să plătească pe cineva să stea cu copiii lor, în absența unui sistem care să se ocupe de asta.

TOP motive ale natalității scăzute (comparație)

Mediul urban

1. Cariera profesională, ca și prioritate.
2. Nesiguranța zilei de mâine.
3. Instabilitatea economică.

Mediul rural

1. Cariera profesională, ca și prioritate.
2. Nesiguranța zilei de mâine.
3. Instabilitatea economică.

Studii medii

1. Nesiguranța zilei de mâine.
2. Cariera profesională, ca și prioritate.
3. **Criza economică și financiară.**

Studii superioare

1. Cariera profesională, ca și prioritate.
2. Nesiguranța zilei de mâine.
3. **Instabilitatea economică.**

Persoane care au copii

1. Cariera profesională, ca și prioritate.
2. Nesiguranța zilei de mâine.
3. Instabilitatea economică.

Persoane fără copii

1. Cariera profesională, ca și prioritate.
2. Nesiguranța zilei de mâine.
3. Instabilitatea economică.

Motivele natalității scăzute în România

56%

dintre respondenți nu iau în calcul varianta de a avea cel puțin un copil în viitor.

Care sunt motivele pentru care nu planificați un copil în viitor?

Vârsta (40%)

Costurile ridicate creșterii unui copil (18%)

Lipsa unui sprijin în creșterea copilului (18%)

Vreau să petrec mai mult timp cu copilul/ copiii pe care îl/ îi am (16%)

Sunt îngrijorat cu privire la stabilitatea economică și financiară (16%)

Nivelul scăzut de calitate al serviciilor medicale (15%)

Aștept să am o stabilitate financiară (13%)

Volumul prea mare de muncă (12%)

Nu pot menține un echilibru între viața personală și cea profesională (12%)

Probleme de sănătate (12%)

Nivelul scăzut de trai (10%)

Lipsa centrelor educaționale (10%)

Lipsa unor facilități materiale (10%)

Nu îmi pot permite financiar (9%)

Vreau mai mult timp liber (6%)

Separarea de partenerul/ partenera de viață (6%)

Am un stil de viață haotic (6%)

Lipsa unor strategii de planificare familială (3%)

Nu mă consider un părinte bun (1%)

TOP motive pentru care românii nu planifică un copil în viitor (comparație)

Mediul urban

1. Vârsta
2. Costurile ridicate creșterii unui copil.
3. Lipsa unui sprijin în creșterea copilului (bonă, bunic/ă, mătușă, etc.).

Mediul rural

1. Vârsta
2. Costurile ridicate creșterii unui copil.
3. Lipsa unui sprijin în creșterea copilului (bonă, bunic/ă, mătușă, etc.).

Studii medii

1. Vârsta
2. Costurile ridicate creșterii unui copil.
3. **Vreau să petrec mai mult timp cu copilul/ copiii pe care îl/ îi am deja.**

Studii superioare

1. Vârsta
2. Costurile ridicate creșterii unui copil.
3. **Lipsa unui sprijin în creșterea copilului (bonă, bunic/ă, mătușă, etc.).**

Persoane care au copii

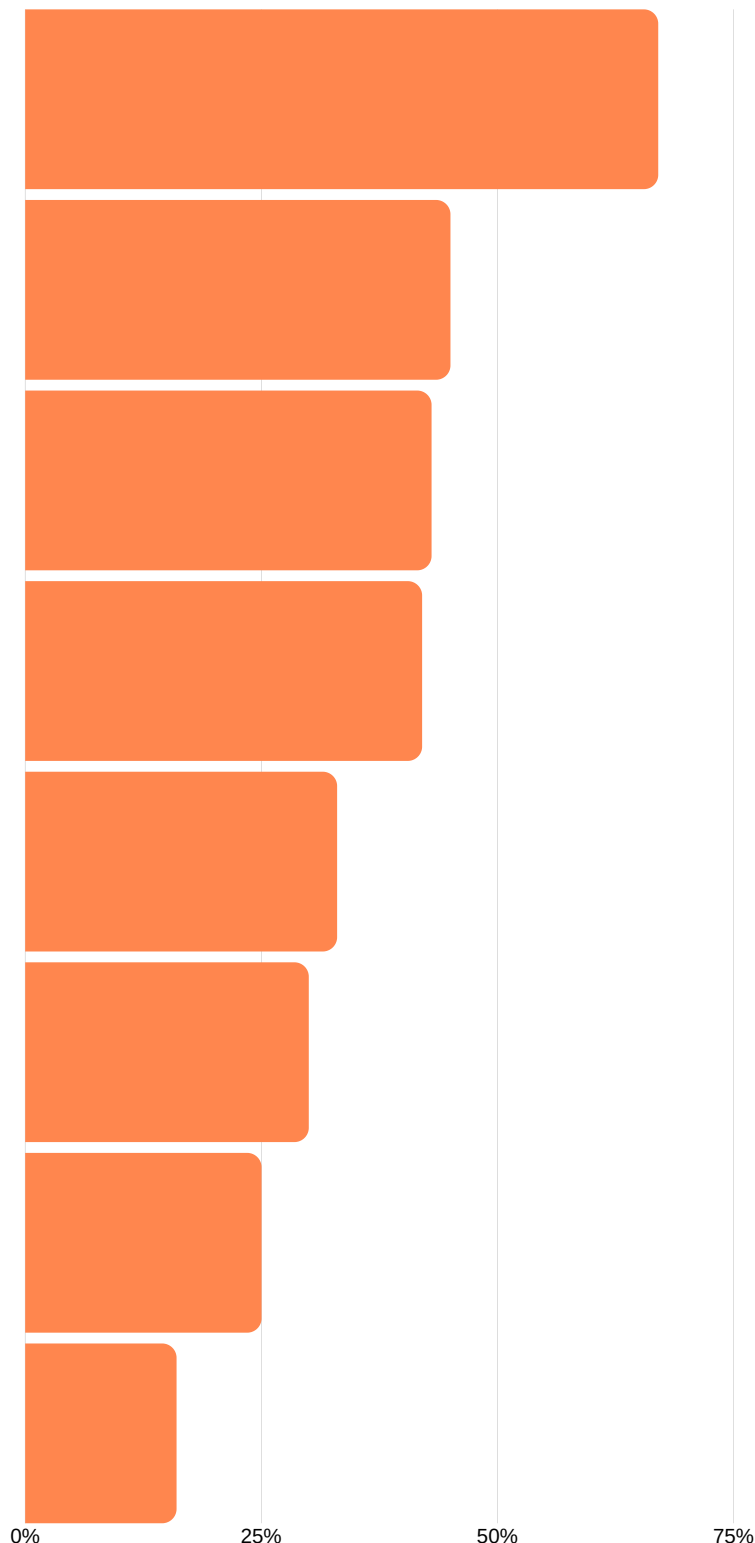
1. Vârsta
2. **Vreau să petrec mai mult timp cu copilul/ copiii pe care îl/ îi am deja.**
3. **Lipsa unui sprijin în creșterea copilului (bonă, bunic/ă, mătușă, etc.).**

Persoane fără copii

1. **Aștept să am o stabilitate financiară.**
2. Vârsta.
3. **Costurile ridicate creșterii unui copil.**

Ce măsuri consideră românii că ar trebui luate pentru creșterea natalității?

67%	Reglementarea orelor de muncă pentru părinți (program flexibil, lucrul de acasă, etc.).
45%	Transport special și gratuit pentru școlari (sistemul school bus).
43%	Bonus special pentru părinții care își cresc copiii singuri.
42%	Impozitarea veniturilor în funcție de numărul de copii (să beneficiați de scăderi semnificative a impozitului).
33%	Acoperirea parțială/ integrală a remunerațiilor oferite bonelor.
30%	Perioada concediului de creștere a copilului să fie de minim 3 ani.
25%	Reglementarea statutului bonelor în România.
16%	Oferirea unor case sociale pentru familiile cu copii.



TOP stimulente pentru creșterea natalității în România (comparație)

Mediul urban

1. Reglementarea orelor de muncă pentru părinți (program flexibil, lucrul de acasă, etc.).
2. **Transport special și gratuit pentru școlari (sistemul school bus).**
3. Bonus special pentru părinții care își cresc copiii singuri.

Mediul rural

1. Reglementarea orelor de muncă pentru părinți (program flexibil, lucrul de acasă, etc.).
2. Bonus special pentru părinții care își cresc copiii singuri.
3. **Impozitarea veniturilor în funcție de numărul de copii (la 3 copii, să beneficiați de o scădere de 500 euro a impozitului).**

Studii medii

1. Reglementarea orelor de muncă pentru părinți (program flexibil, lucrul de acasă, etc.).
2. **Bonus special pentru părinții care își cresc copiii singuri.**
3. **Perioada concediului de creștere a copilului să fie de minim 3 ani.**

Studii superioare

1. Reglementarea orelor de muncă pentru părinți (program flexibil, lucrul de acasă, etc.).
2. **Transport special și gratuit pentru școlari (sistemul school bus).**
3. **Impozitarea veniturilor în funcție de numărul de copii (de ex. la 3 copii, să beneficiați de o scădere de 500 euro a impozitului).**

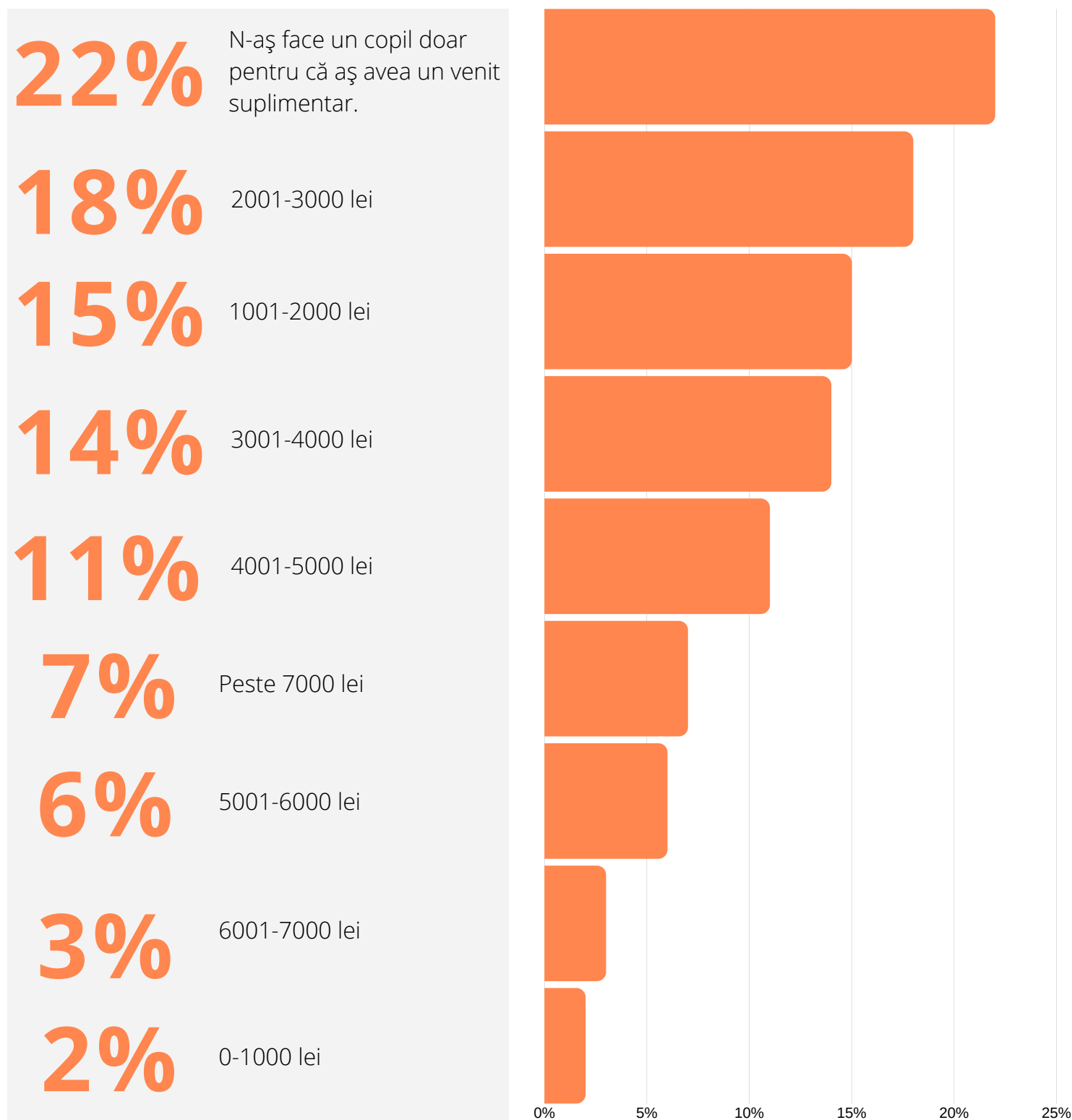
Persoane care au copii

1. Reglementarea orelor de muncă pentru părinți (program flexibil, lucrul de acasă, etc.).
2. Transport special și gratuit pentru școlari (sistemul school bus).
3. **Impozitarea veniturilor în funcție de numărul de copii (de ex. la 3 copii, să beneficiați de o scădere de 500 euro a impozitului).**

Persoane fără copii

1. Reglementarea orelor de muncă pentru părinți (program flexibil, lucrul de acasă, etc.).
2. Transport special și gratuit pentru școlari (sistemul school bus).
3. **Bonus special pentru părinții care își cresc copiii singuri.**

Ce stimulent valoric consideră românii că ar fi util pentru a avea un copil?



Diferențe demografice

80%

dintre respondenții bărbați au simțit nevoia de consiliere psihologică după nașterea copilului versus 51% dintre respondenții femei.

66%

dintre respondenții din București clasează cariera profesională, pe primul loc la motivele natalității scăzute în România versus Suceava, care clasează instabilitatea economică pe primul loc.

94%

dintre respondenții bărbați cred că statul român nu încurajează, în momentul de față, creșterea natalității versus 80% dintre respondenții femei.

38%

dintre respondenții din județul Constanța nu iau în calcul varianta de a avea cel puțin un copil în viitor, indiferent de venitul suplimentar versus 100% dintre respondenții din județul Alba ar face un copil dacă ar crește venitul suplimentar cu min. 1000lei/lună.

Diferențe demografice

76%

dintre respondenții cu vârsta cuprinsă între 20-30 de ani iau în calcul varianta de a avea cel puțin un copil în viitor versus 51% dintre respondenții cu vârsta cuprinsă între 31-40 de ani.

36%

dintre respondenții cu vârsta sub 20 de ani cred că statul român încurajează creșterea natalității versus 0% dintre respondenții cu vârsta peste 60 de ani.

87%

dintre respondenții căsătoriți au cel puțin un copil în prezent versus 12% dintre respondenții necăsătoriți.

75%

dintre respondenții necăsătoriți iau în calcul varianta de a avea cel puțin un copil în viitor versus 36% dintre respondenții căsătoriți.