

Pactul pentru muncă: ecuația fiscală

Av. Drd. Luisiana Dobrinescu
DOBRINESCU DOBREV SCA

Iași, 19 septembrie 2019



Criza forței de muncă:

- salarii necompetitive raportate la nivelul prețurilor și la serviciile publice oferite
- emigrația persoanelor cu studii superioare;
 - robotizarea masivă

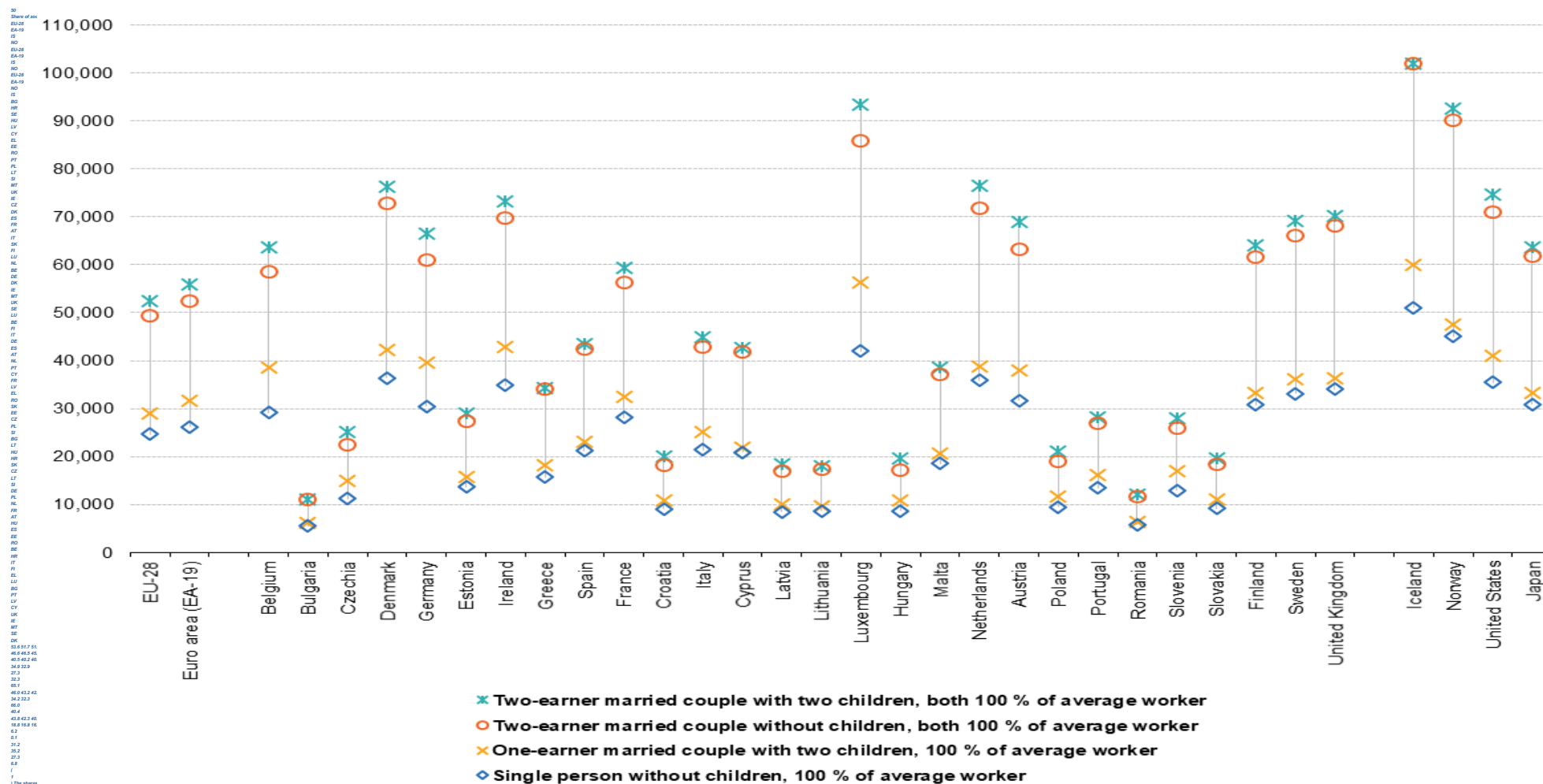
Consecințe:

- deprofesionalizarea
 - criza socială
- blocarea lucrărilor publice
- relocarea industriei cu investitori străini

Coeficienți statistici pentru România: anul 2019

- Salariu mediu brut: 5.163 lei;
 - Salariu mediu net: **3.020 lei**;
 - Total cost salariat pentru angajator: 5.279 lei;
Total impozite și contribuții sociale: 2.259 lei.
 - Nivel efectiv de impozitare: **42,70%**;
-
- Salariul minim brut 2019: 2080 lei (**net: 1.263 lei**, cost angajator: 2.127 lei)

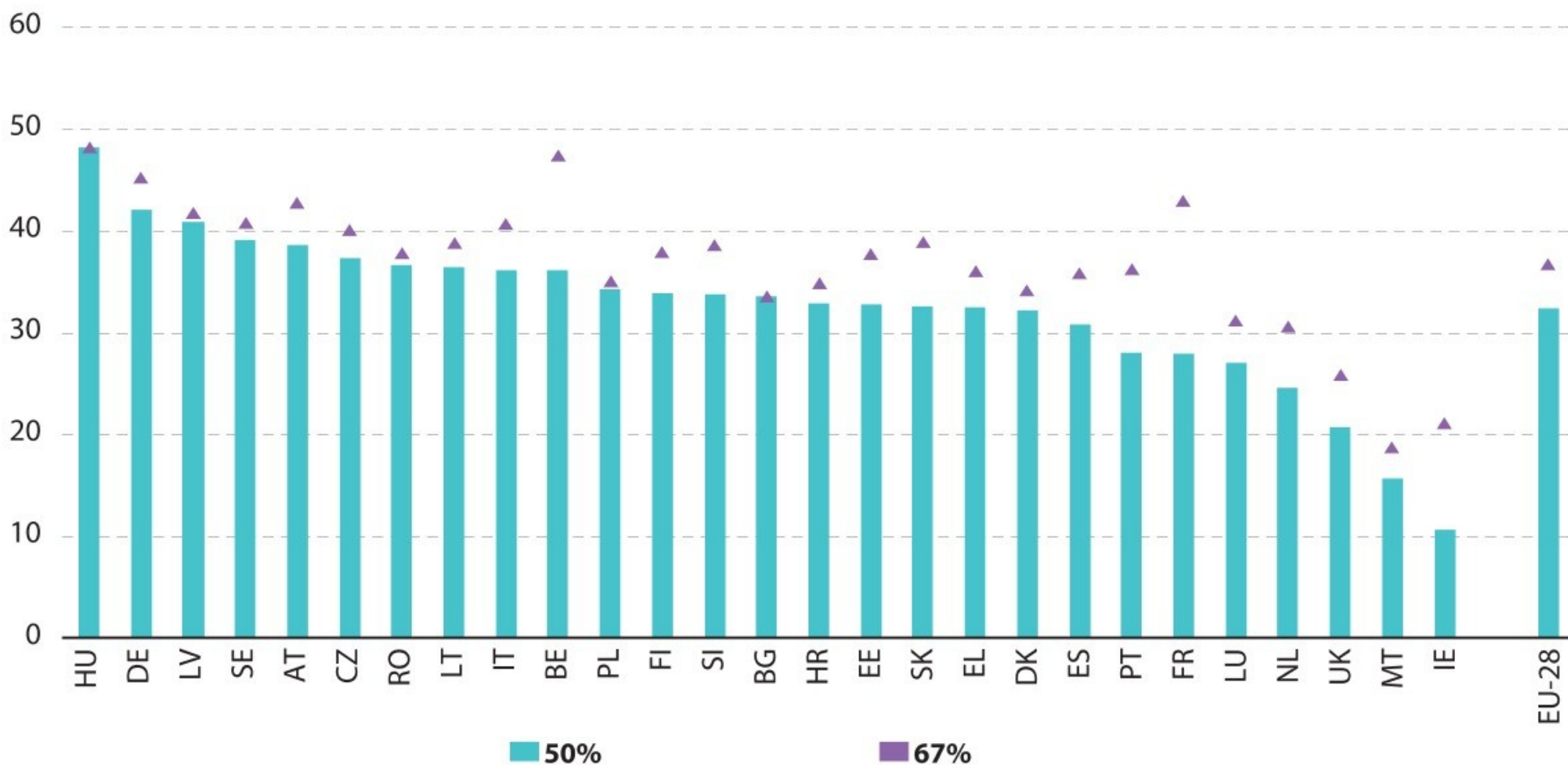
Câștigul net anual (2018)



Note: Data for Cyprus is not available on regular basis. Therefore figures of the European aggregates do not include data for Cyprus to allow a more precise comparison on European aggregates level across the last years. Switzerland and Turkey, not available.

Source: Eurostat (online data code: earn_nt_net)

Graph 15: Tax wedges for a single worker with 50 % (and 67 %) of average earnings, no children, 2016
 (% of total labour costs)



Coeficienți statistici pentru România

- Oct 2018: un total de 5,4 milioane contracte individuale de muncă cu program de 8 ore;
- Oct 2018: **48,14%** din salariații cu normă întreagă sunt încadrați la salariul minim pe economie (studiu PIAROM);
- Aprilie 2019: aprox. 99.000 salarii de bază nete cuprinse între 4.800 de lei și 5.200 de lei, dintre care 26% sunt salariați bugetari;
- Dec 2018: români plecați în străinătate, ca pondere în total forță de muncă rămasă în țară: 36,6% (sursă: „Harta vulnerabilităților structurale ale României”, BNR);
- 1.500 de proceduri de achiziție publică anulate în prima jumătate a anului 2019, din lipsă de muncitori calificați (www.arenaconstruct.ro
www.arenaconstruct.ro)

Deducere personală

- Venit lunar brut Persoane aflate în întreținere
- de la -. la fără 1 pers. 2 pers. 3 pers. 4 și peste 4 pers.

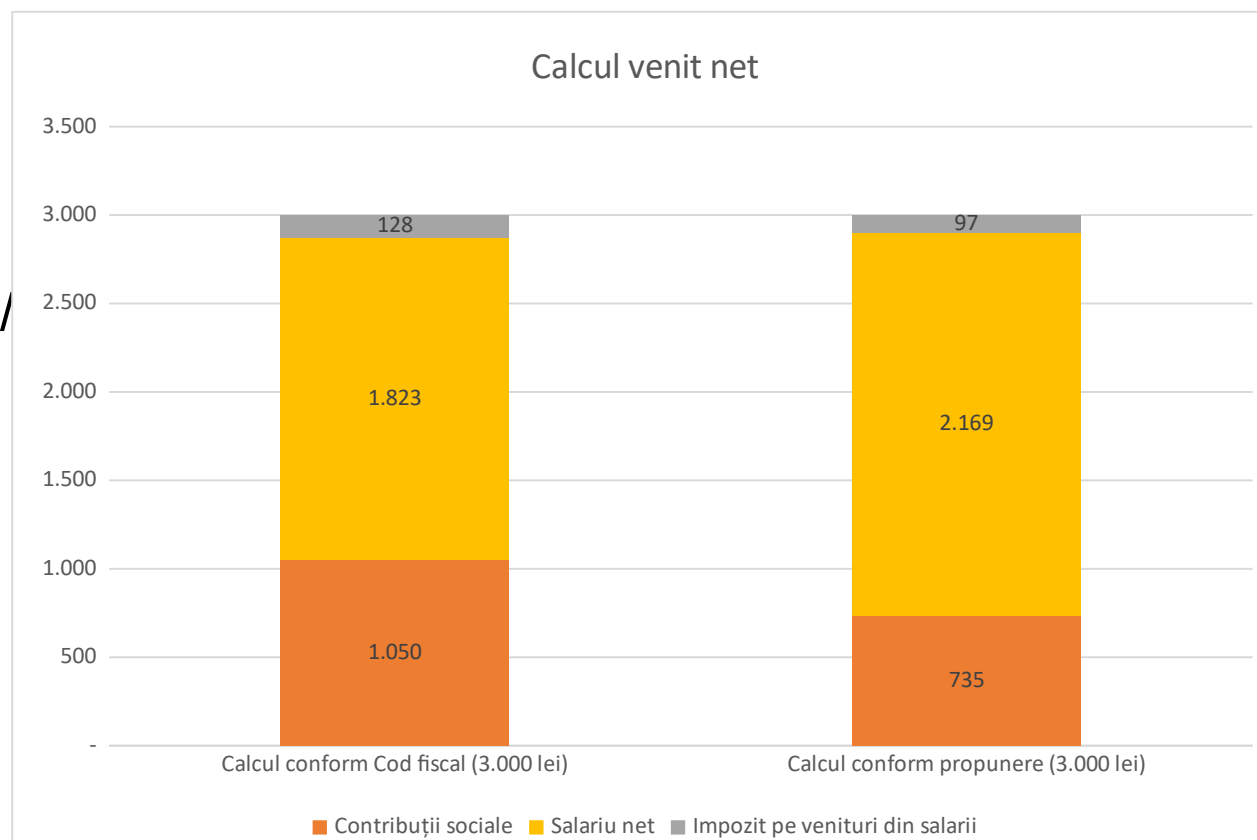
•	1950	510	670	830	990	1310	
•	1951	2000	495	655	815	975	1295
•	2001	2050	480	640	800	960	1280
•	2051	2100	465	625	785	945	1265
•	2101	2150	450	610	770	930	1250
•	2151	2200	435	595	755	915	1235
•	2201	2250	420	580	740	900	1220
•	2251	2300	405	565	725	885	1205
•	2301	2350	390	550	710	870	1190
•	2351	2400	375	535	695	855	1175
•	2401	2450	360	520	680	840	1160
•	2451	2500	345	505	665	825	1145
•	2501	2550	330	490	650	810	1130
•	2551	2600	315	475	635	795	1115
•						
•	3451	3500	45	205	365	525	845
•	3501	3550	30	190	350	510	830
•	3551	3600	15	175	335	495	815

De lege ferenda

- Creșterea deductibilității personale în valoare fixă cu cel puțin 50%;
- Creșterea plafonului de venituri pentru care se acordă deduceri personale în valoare fixă (ex. e la 3.600 lei, la 5.000 lei);
- Includerea unor cheltuieli sociale ca deduceri suplimentare:
 - transport, servicii medicale, educaționale, dobânzi pentru împrumuturi, donații);
- Plafonarea contribuțiilor sociale și pentru veniturile din salarii;
- Excluderea unor avantaje în natură acordate de angajator, din lista celor impozabile (fructe, servicii recreaționale și de sport);
- Neimpozitarea veniturilor din salarii în cazul relocării forței de muncă, pe o perioadă semnificativă – aprox. 1 an.

Simulare calcul deduceri personale

- Simulare calcul salariu 3000 lei brut;
- Deducere personală pentru salariat și doi copii aflați în întreținere (de la 675 lei la 900 lei – 300 lei/persoană);
- Cheltuieli deductibile (educaționale, de sănătate, dobânzi): 400 lei



Rezultatul ecuației fiscale (I)

- Scădere pe termen scurt a veniturilor bugetare

Vs

- Un nivel al impozitării efective proporțional compatibil cu nivelul costurilor;
- Un nivel al venitului net mai competitiv cu venitul net abținut în afara României;
- Încurajarea creditelor, a serviciilor medicale și educaționale;
- Scoaterea din zona gri a unor cheltuieli ce pot fi deduse (servicii medicale: stomatologie, cărți și manuale, creșe, grădinițe private, pregătire suplimentară);

Rezultatul ecuației fiscale (II)

- Diminuarea crizei sociale a copiilor singuri acasă;
- Re-echilibrarea la nivel național a forței de muncă disponibile;
- Re-evaluarea politicii ajutoarelor sociale;
- Impulsionarea investițiilor publice;
- Fidelizarea salariaților și competitivitatea muncii.

Rezultatul ecuației fiscale: un PACT în care merită investiția

